





КГУ «Специальная школа №8» УО КО

**Рекомендации родителям по
профилактике преступлений в
сфере половой
неприкосновенности
несовершеннолетних**




- 
- Примерно каждый 5-й ребенок становится жертвой сексуальных домогательств или насилия. Это случается с детьми любого пола, возраста, цвета кожи, социального класса и религии.
 - Человек, совершающий сексуальные действия часто хорошо знает ребенка и ребенок ему доверяет. Это могут быть сосед, учитель, тренер, папа подружки, родственник и т.д.


- 
- Это могут быть посторонние люди, представляющие фотографами, режиссерами, тренерами по плаванию, художниками, директорами модельных агентств, друзьями семьи, спасателями животных и т.д.
 - Это не обязательно незнакомец в черной шляпе и плаще, это может быть доброжелательный, милый, добрый, веселый и разговорчивый человек.


- 
- Чаще всего дети не знают, как вести себя в таких ситуациях. Они не понимают, как сказать "Нет", отказать, остановить, позвать на помощь или убежать. Они доверчивы и руководствуются тем, что "взрослых нужно слушаться".
 - Как правило, они не рассказывают о том, что произошло взрослым. Потому что им стыдно, они боятся, что им не поверят, будут их ругать или обвинять в том, что они сами виноваты.


- Скорее всего, вы тоже можете вспомнить из своего детства ситуации, в которых вам было стыдно, некомфортно, унижительно, страшно, но вы не знали, что делать и как реагировать. Потому что с вами никто не говорил на эти темы. Но вы можете обезопасить своего ребенка!





- 
- Обязательно поговорите с ребенком о правилах «нижнего белья»
 - Научите детей не знакомиться на улице с посторонними людьми.
 - Не позволяйте детям говорить незнакомым людям свой домашний адрес и телефон.
 - Ваш ребенок должен знать, что входная дверь должна быть всегда закрыта на замок. Нельзя открывать дверь посторонним, даже если это почтальон, милиционер, водопроводчик, аниматор.


- 
- Самым безопасным ответом ребенка по телефону, когда он дома один, является фраза, что мама и папа заняты. Не следует говорить звонящему, что родителей нет дома. Так же ребенку следует вести себя в случае, если в тот момент, когда он остался дома один, кто-то звонит в дверь.
 - Поместите рядом с телефонным аппаратом номера ваших телефонов и телефонов экстренных служб (внесите телефонные номера в базу данных телефона).
 - Ребенок должен знать, кому из друзей и соседей он может позвонить в отсутствие родителей, если он окажется в критической ситуации, испугается.


- 
- Выучите с ребенком ваши телефонные номера.
 - Научите ребенка говорить «нет» любому взрослому, вызывающему у ребенка чувство опасности.
 - Научите ребенка громко кричать: «Это не моя мама!» («Это не мой папа!»), если кто-то попытается схватить его. Это привлечет внимание окружающих и отпугнет преступника.
 - Придумайте вместе с ребенком «пароль безопасности» – легко запоминающееся кодовое слово, которое он сможет использовать в качестве сигнала в ситуации опасности.


- 
- Научите ребенка никогда не садиться в машину к незнакомому человеку и никуда не уходить с ним, если тот не знает «пароль безопасности».
 - Не позволяйте детям гулять в непредназначенных для этого местах
 - (на свалках, стройках и др.).
 - Не позволяйте детям далеко уходить от дома.
 - Не отпускайте детей гулять в отдаленные места без сопровождения хорошо знакомого вам взрослого человека.

- 
- Старайтесь сами забирать ребенка из детского сада, школы, учреждения дополнительного образования. Если ребенка забирает кто-то другой, предупредите об этом воспитателя или учителя заранее.
 - Убедите ребенка в том, что гулять в компании друзей гораздо безопаснее, чем одному, особенно в позднее время. Преступника всегда привлекает одиноко гуляющий ребенок.
 - Не позволяйте детям подбирать предметы и игрушки на улице или брать их у чужих людей. Также не разрешайте принимать от незнакомцев сладости.

- 
- Если ваш ребенок регулярно ходит в определенные места (в школу, магазин, кружок и др.), определите с ним наиболее безопасный маршрут.
 - Даже если вы живете в своем районе не первый год, регулярно обходите окрестные дворы и смотрите, где гуляют ваши дети и чем они там занимаются. Интересуйтесь у своего ребенка, в каком именно месте он гуляет, и периодически проверяйте, что он находится именно там.

- 
- Не стесняйтесь требовать от структур, обслуживающих территории района, где вы живете, обеспечения безопасности детей. В вечернее время суток во дворах не должно быть «темных углов». Территория должна быть хорошо освещена. Если детская площадка имеет ограждение, в нем должны быть две калитки, чтобы у ребенка всегда была дополнительная возможность покинуть площадку в случае возникновения опасности.
 - Не стесняйтесь знакомиться с родителями друзей и знакомых вашего ребенка. Это следует делать всегда. Обменяйтесь с ними номерами телефонов. Держите эти номера и номера ближайшего отделения милиции под рукой.

- 
- Если ребенок еще мал, но у него есть мобильный телефон, периодически проверяйте сохраненные в телефоне SMS-сообщения, а также его записную книжку на предмет появления в ней подозрительных контактов и записей. Поинтересуйтесь у мобильного оператора, который обслуживает телефонный номер вашего ребенка, о наличии у него услуги «определение местоположения абонента». Если такая услуга есть, подключите к ней мобильный телефон ребенка. Заблокируйте ненужные приложения

- 
- Особенное внимание уделяйте этим вопросам при отъезде детей в летние лагеря отдыха. Выясняйте у детей не только, чем они занимаются в течение дня, но и как именно это происходит.
 - Фотографируйте вашего ребенка не реже одного раза в год, а имеющееся у вас описание внешности и особых примет ребенка поможет вам в том случае, если он потеряется или будет похищен.
 - При этом **нельзя:**
 - прививать ребенку страх перед сексуальностью;
 - вести себя так, чтобы ребенок начал бояться взрослых, видя в каждом из них потенциальную опасность.
 - *Помните: интересы ребенка важнее всего!*